










TOTAL RESPONSES 989	COMPLETION RATE <sup>?</sup> 80%	TYPICAL TIME SPENT <sup>?</sup> 7m:43s	MOST-SKIPPED QUESTION <sup>?</sup> Q26-If yes, which of the following is according to you the main danger facing the EU?  Skipped:308
------------------------	-------------------------------------	---	--

## Projet d'analyse de l'enquête - Généralités

### 1 - Données personnelles et contexte (7 premières questions)

- **Nombre total de répondants** : 989
- **Âge** : de 15 à 76 ans
- **Sexe** : 43 % d'hommes, 55 % de femmes et 2 % ont préféré ne pas le dire
- **Localisation** : 83 % dans les zones urbaines, 17 % dans les zones rurales
- **Nationalité** :

Belgian		0.61%	6
Bulgarian		11.43%	113
French		20.73%	205
Greek		7.58%	75
Irish		5.97%	59
Italian		29.93%	296
NON EU		2.33%	23
OTHER EU nationality		3.84%	38
Portuguese		17.80%	176

- **Éducation** : 40 % possèdent une licence ou diplôme professionnel ; 28 % possèdent un Master ; 26 % école secondaire ; 3,5 % doctorat ou DPhil ; 2 % rien de tout cela
- **Travail et formation actuels** : 42,67 % de salariés, 13,55 % de travailleurs indépendants, 25,28% d'étudiants universitaires, près de 6 % de chômeurs, 8 % d'autres, 18 personnes sur 89 (22 %) étant à la retraite

### 2 - Compréhension de l'UE (Résultat 1)

## 145 personnes ont ignoré ces questions

### Question 8 et Question 9

- Enseignement primaire et secondaire : entre 27 % et 40 % n'avaient aucune information sur l'UE
- Enseignement supérieur : Entre 26 % et 31 % n'avaient aucune information sur l'UE

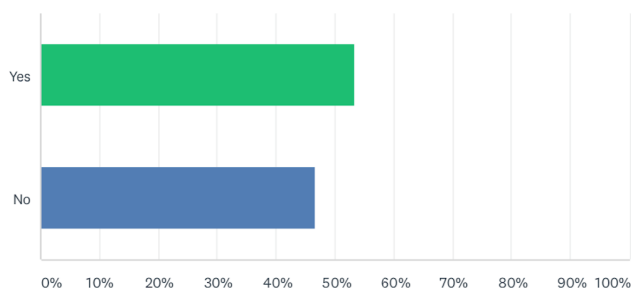
### Question 10 et Question 11

- Familiarité avec les institutions européennes : 53,44% connaissent la répartition des responsabilités entre le Parlement européen, la Commission européenne et le Conseil de l'UE.

23 13:30 - 15:30 17:30

Q11 Are you aware of the division of responsibilities between the European Parliament, European Commission, and Council of the EU (=Council of Ministers)?

Answered: 844 Skipped: 145



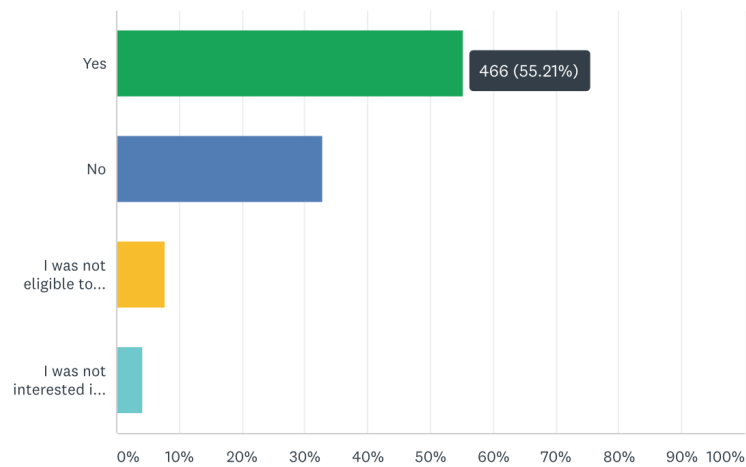
ANSWER CHOICES	RESPONSES	
Yes	53.44%	451
No	46.56%	393
TOTAL		844

### Question 12 et Question 13

- **Participation aux dernières élections parlementaires européennes** : 55,21% ont voté, 32,82% n'ont pas voté, 4,27% n'étaient pas intéressés et près de 8% n'étaient pas éligibles
- **Connaissance des groupes parlementaires européens** : 24% connaissent tous les groupes parlementaires et 39% en connaissent certains

Did you vote in the last European parliamentary election?

Answered: 844 Skipped: 145



### **3 - Politiques de l'Union Européenne (résultat 2)**

#### **Question 14**

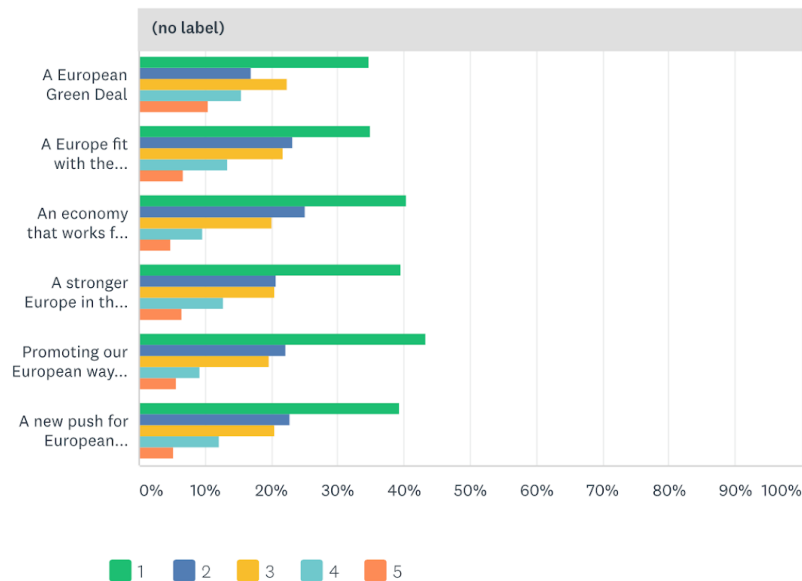
**145 personnes ont ignoré cette question**

#### **Familiarité avec les priorités actuelles de la Commission**

- 43,38 % ignorent "Promouvoir notre mode de vie européen"
- 40,46 % ignorent "Une économie qui fonctionne pour les gens"
- 39,50 % ignorent "Une Europe plus forte dans le monde"
- 39,35 % ignorent "Un nouvel élan pour la démocratie européenne"
- 34,80 % ignorent "Un contrat vert européen" et "Une Europe adaptée à l'ère numérique"
- Moins 10 % connaissent bien les priorités
- Plus de 10 % connaissent bien "Un contrat vert européen"

How familiar are you with the current European Commission priorities?  
(please rate the following items on a scale from 1 [nothing at all] to 5 [a lot])

Answered: 844 Skipped: 145



### **Question 15**

**221 personnes ont ignoré cette question**

L'opinion sur le Green Deal européen n'est ni négative ni positive.

### **Question 16**

**145 personnes ont sauté la question**

#### **Impact de l'Union Européenne**

- 56 % pensent qu'il est positif
- 25 % pensent qu'il est à la fois positif et négatif
- 8 % négatif
- 6 % l'ignorent ou n'ont aucun impact

### **Question 17**

**145 personne ont ignoré cette question**

#### **Êtes-vous un citoyen actif de l'UE ?**

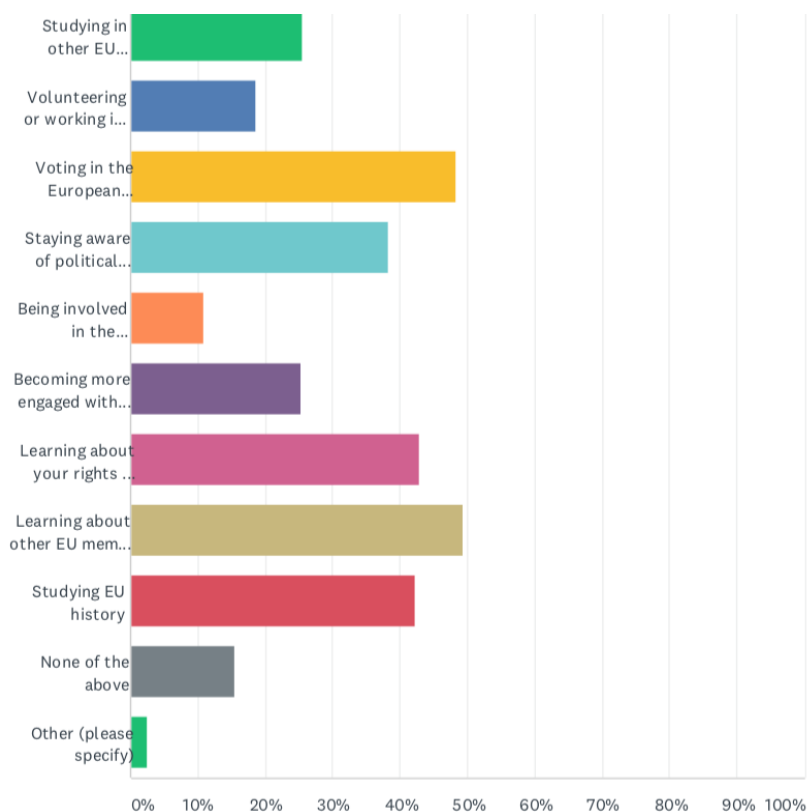
- Oui : 47 %
- Non : 33 %
- Ne savent pas : 20 %

### **Question 18**

## 145 questions ignorées

### Modes de participation (réponses multiples)

Studying in other EU countries through EU educational programmes	25.47%
Volunteering or working in other EU countries	18.72%
Voting in the European Parliamentary elections	48.22%
Staying aware of political and policy debates taking place within EU institutions	38.27%
Being involved in the political life (e.g. political campaigns, political parties) of the EU	10.90%
Becoming more engaged with social issues, like migration or rural poverty, which are relevant to the EU	25.24%
Learning about your rights and responsibilities as an EU citizen	42.89%
Learning about other EU member countries	49.29%
Studying EU history	42.30%
None of the above	15.52%
Other (please specify)	2.61%
Total Respondents: 844	



### 4. Accès à l'information (résultat 3)

160 personnes ont ignoré ces questions

### Question 19

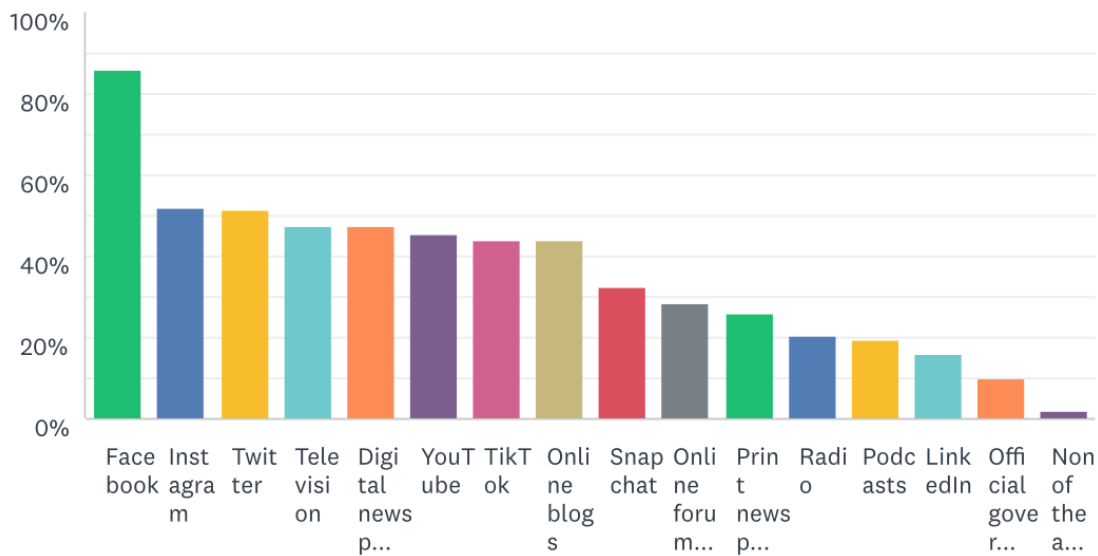
### Utilisation régulière des médias

- Facebook : 68,15 %
- Journaux numériques : 67,67 %
- Télévision : 61,28 %
- Instagram : 60,31 %
- YouTube : 56,45 %
- Radio : 40,41 %
- Podcast : 28,11 %
- Twitter : 25,69 %
- LinkedIn : 24 %
- Blogs en ligne : 15,32 %
- TikTok : 13,99 %
- Journaux imprimés : 11,46 %

### Question 20

#### Plateformes médiatiques vulnérables à la désinformation et aux fake news

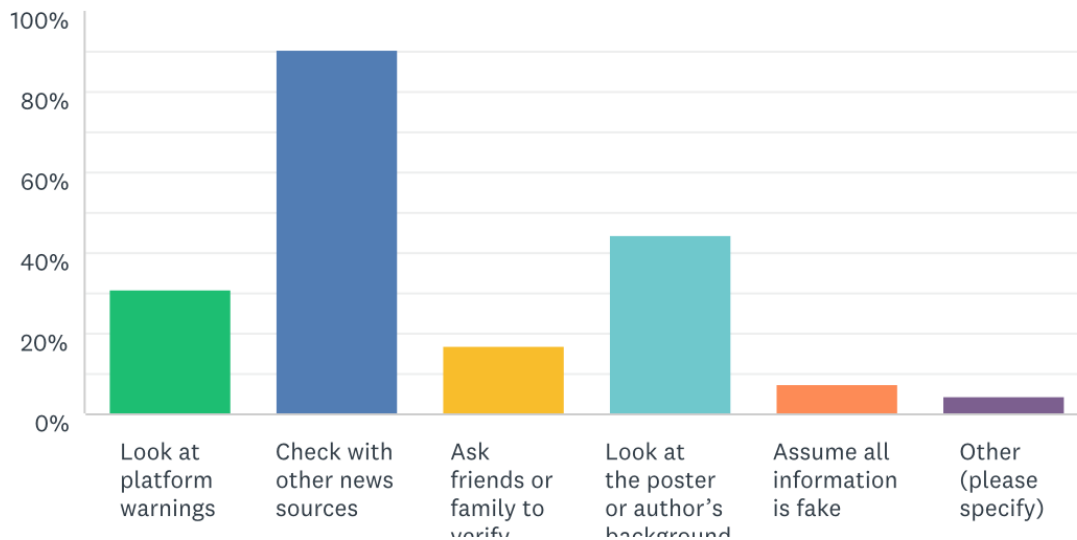
- Facebook : 85,89 %
- Instagram : 51,99 %
- Twitter : 51,63 %
- Télévision : 47,41 %
- Journaux numériques : 47,29 %
- YouTube : 45,48 %
- TikTok : 44,15 %
- Blogs en ligne : 44,15 %
- Snapchat : 32,69 %



### Question 21

## Stratégies pour identifier la désinformation et les fake news

- Vérifier avec d'autres sources : 90,47 %
- Regarder les antécédents de l'affiche ou de l'auteur : 44,27 %
- Lire les avertissements de la plateforme : 31,12 %



## Question 22

L'impact moyen de la désinformation est de 4 sur une échelle de 1 à 5, 5 étant un impact important.

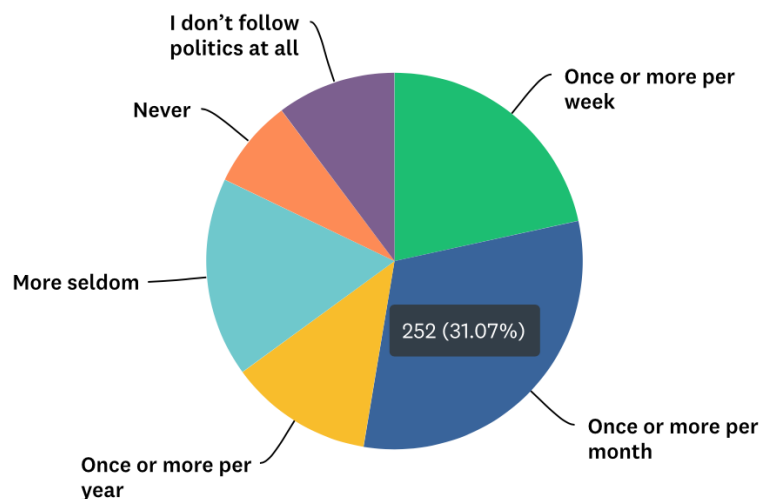
## 5 - Accès à l'information sur l'Union Européenne

178 personnes ont ignoré ces questions

## Question 23

Entendre les politiciens nationaux sur les décisions de l'UE

- 31,07% une fois ou plus par mois
- 21,58% une fois ou plus par semaine
- 17,14 % plus rarement
- 12,33 % une fois ou plus par an
- 10,23 % ne suivent pas la politique
- 7,64 % jamais/moins d'un an



## Question 24

Médias dans lesquels vous entendez ou lisez des informations sur l'Union Européenne

- Une fois ou plus par jour :
- Télévision : 27,01 %
- Facebook : 26,17 %
- Journal numérique ou imprimé : 23,36 %

#### Une fois ou plus par semaine :

- Journal numérique ou imprimé : 34,25 %
- Télévision : 31,38 %
- Radio : 22,29 %

#### Une fois ou plus par mois :

- Journal numérique ou imprimé : 17,06 %
- Télévision : 17,60 %
- YouTube : 16,67 %

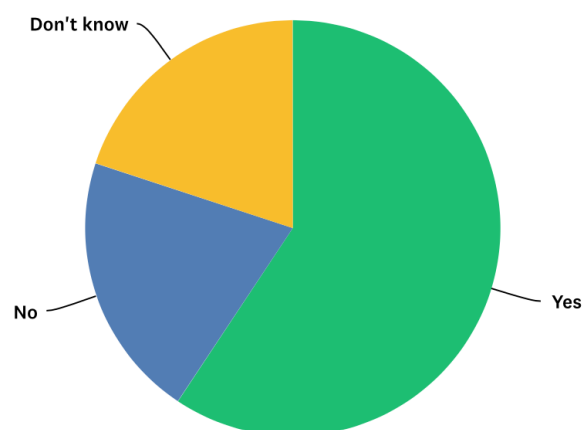
### 6 - L'avenir de l'Union Européenne

#### Question 25

197 personnes ont ignoré cette question

#### L'Union Européenne est-elle menacée aujourd'hui ?

- Oui : 59,34 %
- Non : 20,71 %
- Ne savent pas : 19,95 %



#### Question 26

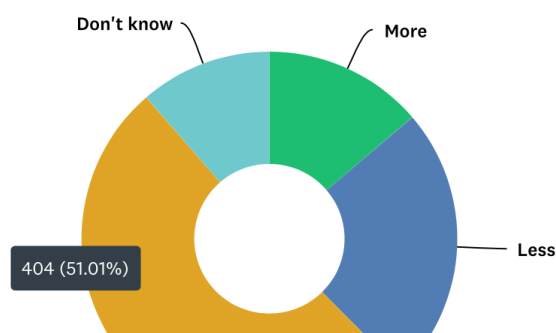
308 personnes ont ignoré cette question

#### Principal danger auquel l'UE est confrontée

- Le nationalisme et le détachement des institutions européennes : 29,66 %
- Le changement climatique : 14,54 %
- Problèmes sociaux tels que l'inégalité et la pauvreté : 12,63 %
- Le terrorisme et l'insécurité en général 9,69 %
- L'immigration : 9,40 %
- Le déficit démocratique des institutions européennes : 8,81 %
- La désinformation et les fake news : 7,34 %
- Les tensions avec des Etats étrangers comme la Russie ou la Chine : 3,82 %

#### Question 27

197 personnes ont ignoré ces questions (Q27-Q32)





### Confiance dans les dirigeants de l'UE après la pandémie

- Comme avant : 51,01 %
- Augmentation : 13,76 %
- Diminution : 23,86 %

### Question 28

#### Il existe une protection juridique satisfaisante pour les populations sous-représentées/défavorisées

- Oui : 20,33%
- Non : 49,49 %
- Ne savent pas : 30,18 %

### Question 29

#### Le gouvernement national informe-t-il suffisamment sur les décisions qu'il prend dans l'UE ?

Oui : 11,74 %

Non : 73,11 %

Ne savent pas : 15,15 %

### Question 30

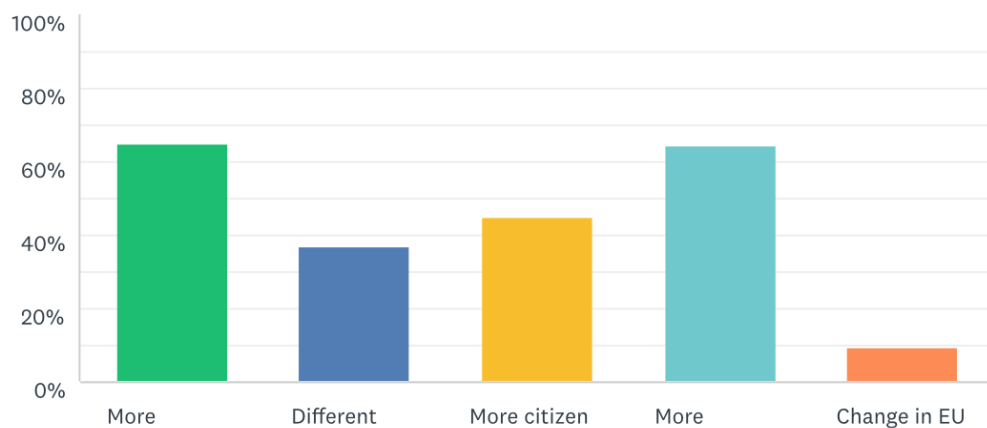
#### Connaissance des services fournis par les centres d'information Europe Direct

- Ne savent pas : 86,87 %

### Question 31

#### Qu'est-ce qui rendrait les gens plus connectés à l'Union Européenne ?

- 65,15 % plus d'éducation sur l'Union Européenne dans les écoles
- 64,65 % plus d'informations sur l'Union Européenne disponibles publiquement
- 44,82 % plus de consultations citoyennes sur les politiques
- 36,96 % des moyens de participation autres que les élections des députés européens



### **Question 32**

**Vous sentez-vous privilégié d'être un citoyen de l'UE ?**

- Oui : 73,61%
- Non : 17,55%